

DYNAMIQUES DES FILIÈRES BIOLOGIQUES DANS L'AUDE SUR L'ANNÉE 2016



L'Aude est, avec la Lozère, le département qui a connu la plus forte dynamique de croissance des filières bio en 2016. Les engagements de nouveaux producteurs bio ont été plus nombreux (117 en 2016 contre 86 en 2015) et les arrêts de certification moins fréquents (37 en 2016 contre 42 en 2015). La dynamique s'est particulièrement renforcée sur les grandes cultures et l'élevage de bovins allaitants.

Dynamique de la production agricole bio

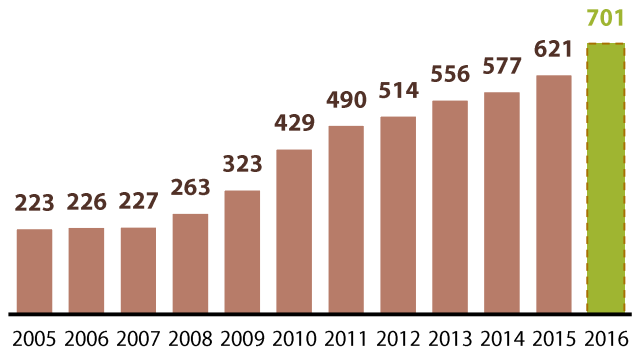
Engagements des producteurs bio

701
exploitations engagées en bio
au 31 déc. 2016

+13%/2015

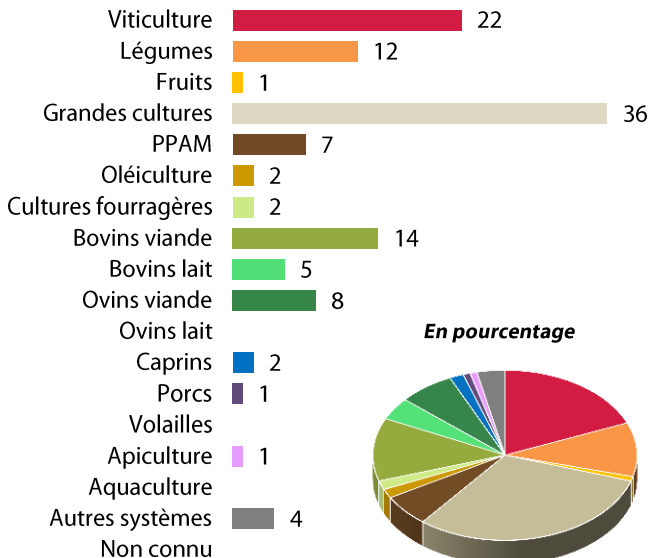
+117
Nouvelles exploitations
-37
Arrêts de certification

EVOLUTION DU NOMBRE DE PRODUCTEURS BIO

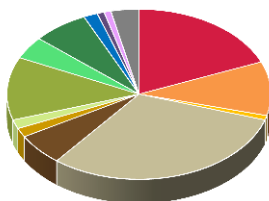


RÉPARTITION DES PRODUCTIONS PRINCIPALES DES NOUVEAUX PRODUCTEURS ENGAGÉS EN 2016

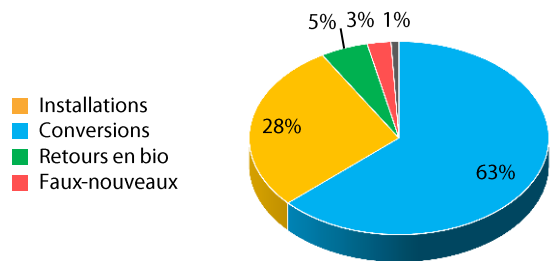
En nombre



En pourcentage



RÉPARTITION DES NOUVEAUX PRODUCTEURS BIO ENGAGÉS EN 2016 PAR PROFIL



SURFACES DE 57% DES NOUVEAUX PRODUCTEURS BIO (67 réponses sur 129 soit un taux de réponse de 57%)

Viticulture	331 ha	PPAM	24 ha
Maraichage	33 ha	Oléiculture	0 ha
Surfaces fruitières	12 ha	Surf. fourragères	2328 ha
Grandes cultures	1070 ha	Autres surfaces	2 ha

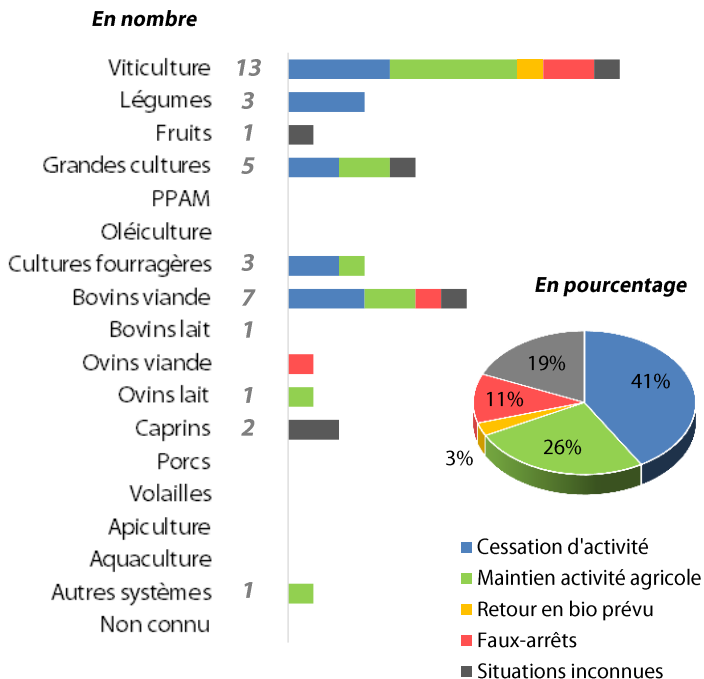
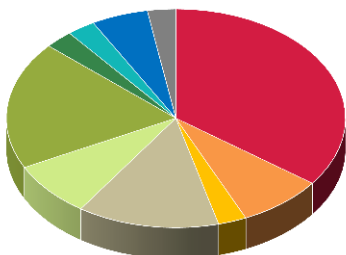
► Arrêts de certification

RÉPARTITION DES FERMES EN ARRÊTS DE CERTIFICATION EN 2016 PRODUCTION PRINCIPALE ET PROFIL D'ARRÊT

37
Arrêts de certification -12% / 2015

RÉPARTITION DES FERMES EN ARRÊTS DE CERTIFICATION EN 2016 PAR PRODUCTION PRINCIPALE

- Viticulture
- Légumes
- Fruits
- Grandes cultures
- PPAM
- Oléiculture
- Cultures fourragères
- Bovins viande
- Bovins lait
- Ovins viande
- Ovins lait
- Caprins
- Porcs
- Volailles
- Apiculture
- Aquaculture
- Autres systèmes
- Non connu



Dynamique de l'aval des filières bio

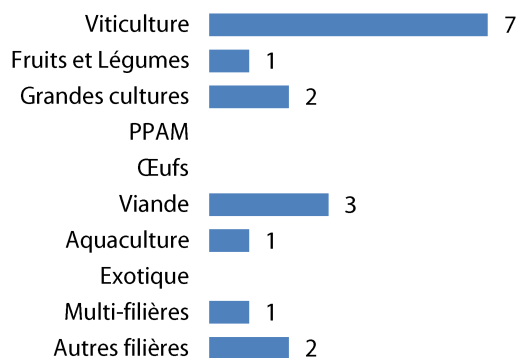
152
opérateurs aval
engagés en bio

+ 17% / 2015

↑ 28 Nouveaux
opérateurs aval

↓ 2 Arrêts de
certification

RÉPARTITION DES SECTEURS D'ACTIVITÉ DES IAA ET DISTRIBUTEURS DE GROS NOUVELLEMENT ENGAGÉS EN 2016



PROFIL DES NOUVEAUX OPÉRATEURS AVAL ENGAGÉS EN 2016



0 fournisseur
pour les pros



17 IAA et commerces de gros



1 artisan



9 commerces
de détail



1 resto

Note méthodologique

Cette note de synthèse de l'observatoire de la bio du LR présente les résultats du suivi des dynamiques d'engagement et de décertification des exploitations et entreprises bio dans l'Aude. Ces chiffres sont issus des notifications enregistrées par l'Agence Bio ainsi que de la veille de Sud et Bio et du Biocivam 11.

L'Observatoire de la bio passe à l'échelle de Occitanie !

L'Observatoire de la bio du Languedoc Roussillon va en 2017 se coordonner avec l'observatoire réalisé en Midi-Pyrénées afin de proposer ses analyses à l'échelle de la nouvelle région.

Sud & Bio

Maison des agriculteurs B - Mas de Saporta - CS 50023 - 34 875 LATTES cedex

Chargée de mission observatoire : Milène DELISSE

milene.delisse@sud-et-bio.com - Tél 04 67 06 23 53

