

## DYNAMIQUES DES FILIÈRES BIOLOGIQUES DANS LE GARD SUR L'ANNÉE 2016



Le Gard a connu sur l'année 2016 un renforcement de la dynamique de croissance de ses filières bio. Les engagements de nouveaux producteurs bio ont été plus nombreux (81 en 2016 contre 60 en 2015) et les arrêts de certification moins fréquents (34 en 2016 contre 46 en 2015). La dynamique concerne majoritairement la viticulture et le maraîchage. La part d'installation est particulièrement importante chez les nouveaux engagés gardois.

### Dynamique de la production agricole bio

#### ► Engagements des producteurs bio

843

exploitations engagées en bio  
au 31 déc. 2016

+18%/2015



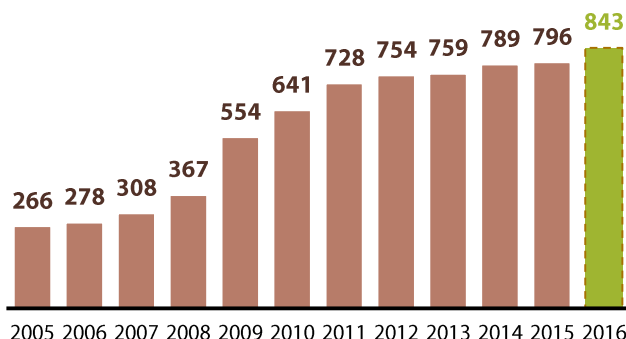
+81

Nouvelles exploitations

-34

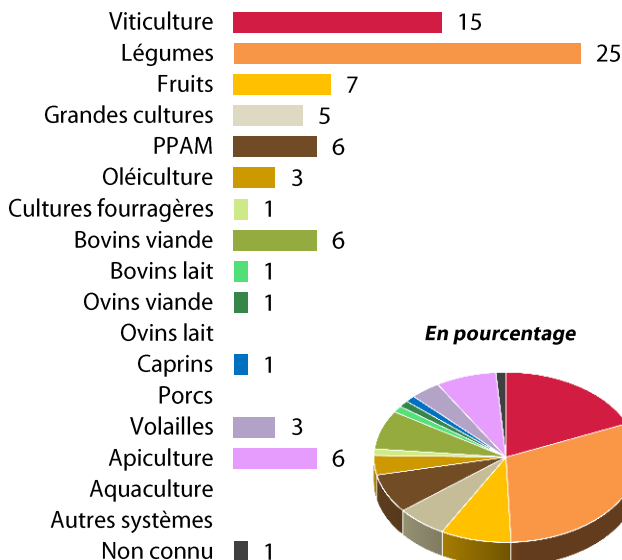
Arrêts de certification

#### EVOLUTION DU NOMBRE DE PRODUCTEURS BIO

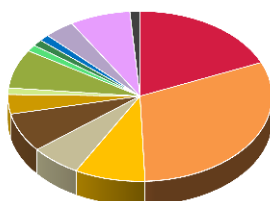


#### RÉPARTITION DES PRODUCTIONS PRINCIPALES DES NOUVEAUX PRODUCTEURS ENGAGÉS EN 2016

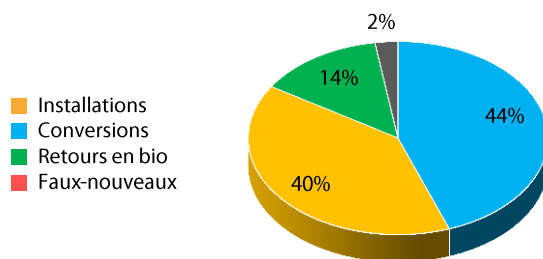
##### En nombre



##### En pourcentage



#### RÉPARTITION DES NOUVEAUX PRODUCTEURS BIO ENGAGÉS EN 2016 PAR PROFIL



#### SURFACES DE 37% DES NOUVEAUX PRODUCTEURS BIO (30 réponses sur 81 soit un taux de réponse de 37%)

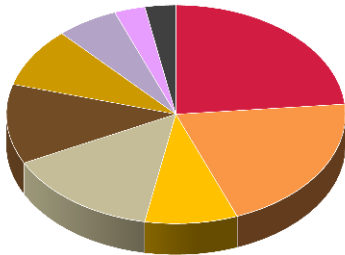
Viticulture	58 ha	PPAM	5 ha
Maraîchage	17 ha	Oléiculture	1 ha
Surfaces fruitières	4 ha	Surf. fourragères	344 ha
Grandes cultures	13 ha	Autres surfaces	1 ha

## ► Arrêts de certification

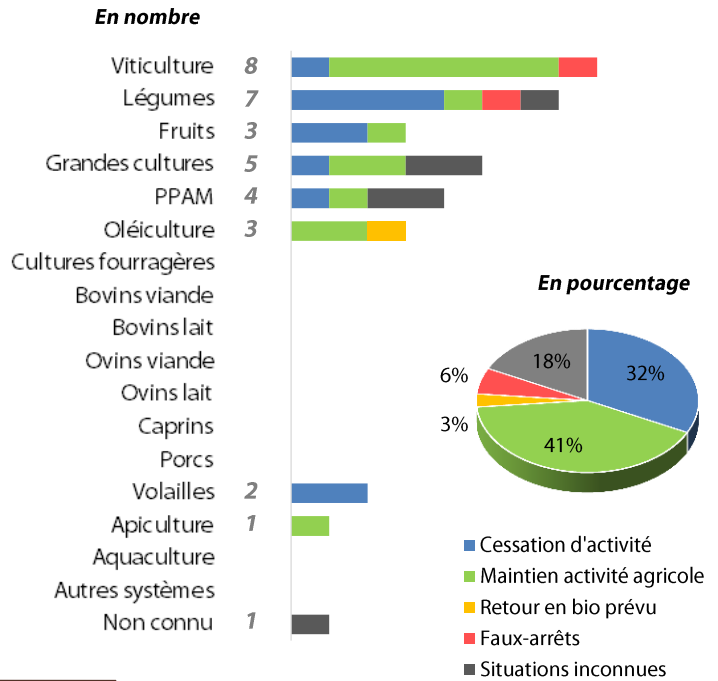
**34**  
Arrêts de certification **-24% / 2015**

### RÉPARTITION DES FERMES EN ARRÊTS DE CERTIFICATION EN 2016 PAR PRODUCTION PRINCIPALE

- Viticulture
- Légumes
- Fruits
- Grandes cultures
- PPAM
- Oléiculture
- Cultures fourragères
- Bovins viande
- Bovins lait
- Ovins viande
- Ovins lait
- Caprins
- Porcs
- Volailles
- Apiculture
- Aquaculture
- Autres systèmes
- Non connu



### RÉPARTITION DES FERMES EN ARRÊTS DE CERTIFICATION EN 2016 PRODUCTION PRINCIPALE ET PROFIL D'ARRÊT

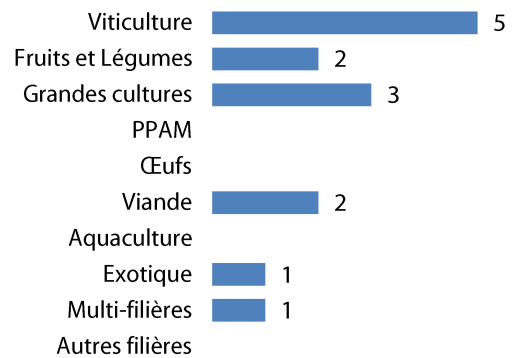


## Dynamique de l'aval des filières bio

**305**  
opérateurs aval  
engagés en bio  
**+ 17% / 2015**

**34 Nouveaux**  
opérateurs aval  
**8 Arrêts de**  
certification

### RÉPARTITION DES SECTEURS D'ACTIVITÉ DES IAA ET DISTRIBUTEURS DE GROS NOUVELLEMENT ENGAGÉS EN 2016



### PROFIL DES NOUVEAUX OPÉRATEURS AVAL ENGAGÉS EN 2016



### Note méthodologique

Cette note de synthèse de l'observatoire de la bio du LR présente les résultats du suivi des dynamiques d'engagement et de décertification des exploitations et entreprises bio dans le Gard. Ces chiffres sont issus des notifications enregistrées par l'Agence Bio ainsi que de la veille de Sud et Bio et du Civam Bio 30.

### L'Observatoire de la bio passe à l'échelle de Occitanie !

L'Observatoire de la bio du Languedoc Roussillon va en 2017 se coordonner avec l'observatoire réalisé en Midi-Pyrénées afin de proposer ses analyses à l'échelle de la nouvelle région.

## Sud & Bio

Maison des agriculteurs B - Mas de Saporta - CS 50023 - 34 875 LATTES cedex

Chargée de mission observatoire : Milène DELISSE

[milene.delisse@sud-et-bio.com](mailto:milene.delisse@sud-et-bio.com) - Tél 04 67 06 23 53

