

DYNAMIQUES DES FILIÈRES BIOLOGIQUES DANS LES PYRÉNÉES-ORIENTALES SUR L'ANNÉE 2016



La croissance des filières bio s'est poursuivie dans les Pyrénées-Orientales en 2016. Le département a gagné 63 nouveaux producteurs bio principalement spécialisés en viticulture, arboriculture et maraîchage. En parallèle, les arrêts de certification ont été deux fois moins nombreux (17 en 2016 contre 35 en 2015). Le secteur aval n'est pas en reste puisque 27 nouveaux opérateurs aval des Pyrénées-Orientales ont démarré une activité bio en 2016.

Dynamique de la production agricole bio

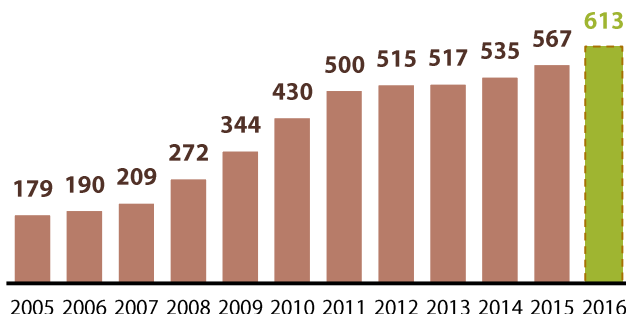
► Engagements des producteurs bio

EVOLUTION DU NOMBRE DE PRODUCTEURS BIO

613
exploitations engagées en bio
au 31 déc. 2016

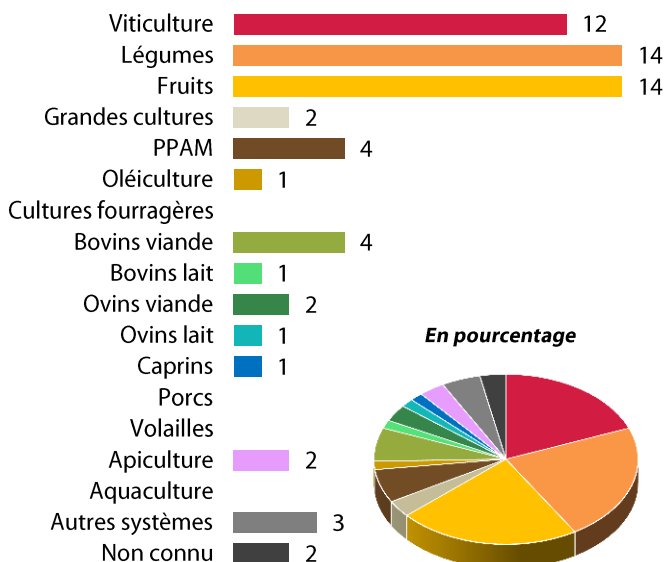
+ 8 % / 2015

+63
Nouvelles exploitations
-17
Arrêts de certification

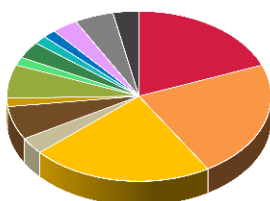


RÉPARTITION DES PRODUCTIONS PRINCIPALES DES NOUVEAUX PRODUCTEURS ENGAGÉS EN 2016

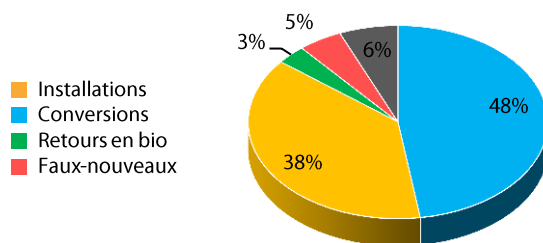
En nombre



En pourcentage



RÉPARTITION DES NOUVEAUX PRODUCTEURS BIO ENGAGÉS EN 2016 PAR PROFIL



SURFACES DE 60% DES NOUVEAUX PRODUCTEURS BIO (38 réponses sur 63 soit un taux de réponse de 60%)

Viticulture	89 ha	PPAM	8 ha
Maraîchage	16 ha	Oléiculture	3 ha
Surfaces fruitières	24 ha	Surf. fourragères	463 ha
Grandes cultures	489 ha	Autres surfaces	1 ha

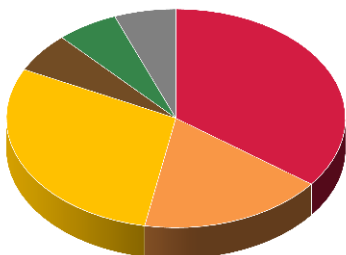
► Arrêts de certification

17 Arrêts de certification

-51% / 2015

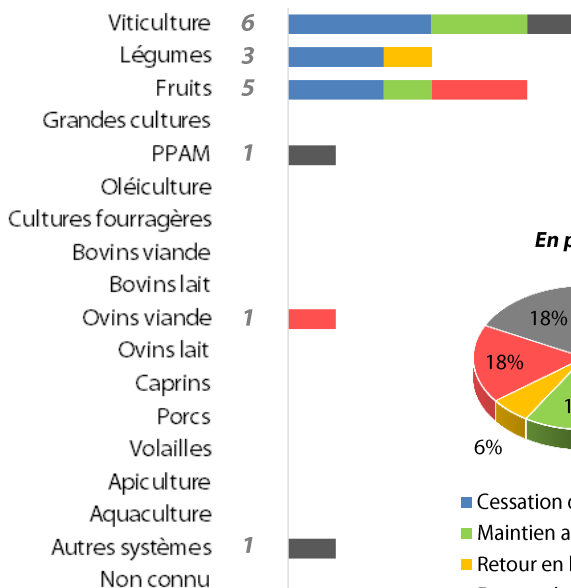
RÉPARTITION DES FERMES EN ARRÊTS DE CERTIFICATION EN 2016 PAR PRODUCTION PRINCIPALE

- Viticulture
- Légumes
- Fruits
- Grandes cultures
- PPAM
- Oléiculture
- Cultures fourragères
- Bovins viande
- Bovins lait
- Ovins viande
- Ovins lait
- Caprins
- Porcs
- Volailles
- Apiculture
- Aquaculture
- Autres systèmes
- Non connu

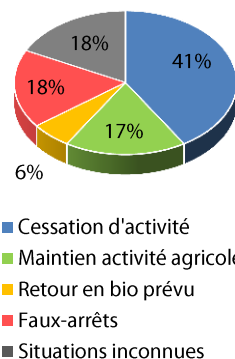


RÉPARTITION DES FERMES EN ARRÊTS DE CERTIFICATION EN 2016 PRODUCTION PRINCIPALE ET PROFIL D'ARRÊT

En nombre



En pourcentage



Dynamique de l'aval des filières bio

189 opérateurs aval engagés en bio

+ 14% / 2015

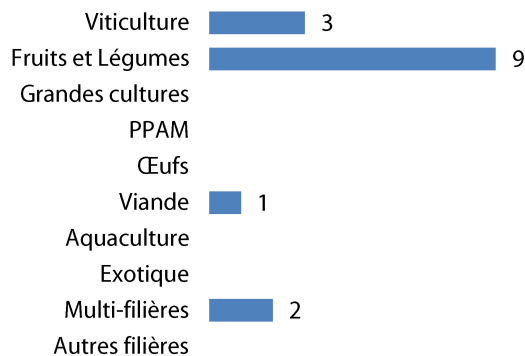


27 Nouveaux opérateurs aval



3 Arrêts de certification

RÉPARTITION DES SECTEURS D'ACTIVITÉ DES IAA ET DISTRIBUTEURS DE GROS NOUVELLEMENT ENGAGÉS EN 2016



PROFIL DES NOUVEAUX OPÉRATEURS AVAL ENGAGÉS EN 2016



0 fournisseur pour les pros



15 IAA et commerces de gros



1 artisan



10 commerces de détail



1 resto

Note méthodologique

Cette note de synthèse de l'observatoire de la bio du LR présente les résultats du suivi des dynamiques d'engagement et de décertification des exploitations et entreprises bio dans les PO. Ces chiffres sont issus des notifications enregistrées par l'Agence Bio ainsi que de la veille de Sud et Bio et du Civam Bio 66.

L'Observatoire de la bio passe à l'échelle de Occitanie !

L'Observatoire de la bio du Languedoc Roussillon va en 2017 se coordonner avec l'observatoire réalisé en Midi-Pyrénées afin de proposer ses analyses à l'échelle de la nouvelle région.

Sud & Bio

Maison des agriculteurs B - Mas de Saporta - CS 50023 - 34 875 LATTES cedex

Chargée de mission observatoire : Milène DELISSE

milene.delisse@sud-et-bio.com - Tél 04 67 06 23 53

