

L'observatoire régional de l'agriculture bio d'Occitanie

LES CHIFFRES-CLÉS DE LA BIO DANS LES DÉPARTEMENTS

TARN-ET-GARONNE

Edition 2018
Chiffres clés 2017



Contexte agricole du territoire

5 300 exploitations agricoles
208 000 ha de SAU

Source : Agreste, RGA 2010



483

exploitations bio



16 516 ha

dont 5 446 ha en conversion



Nb de fermes en augmentation de **+17,8% | 2016**



SAU en augmentation de **+11,6% | 2016**



9,1%

des exploitations du département



8,1%

de la SAU du département

Source : Agence Bio / OC 2017 – SAA 2016

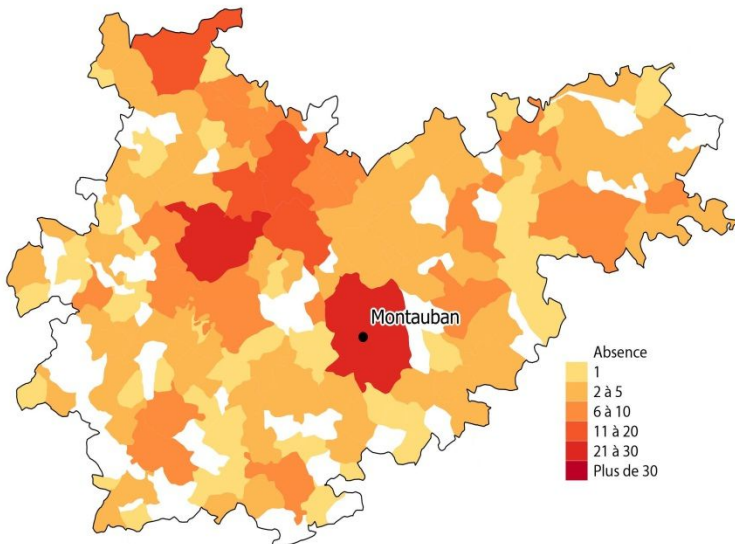


71%

des communes comptent au moins 1 exploitation Bio sur leur territoire

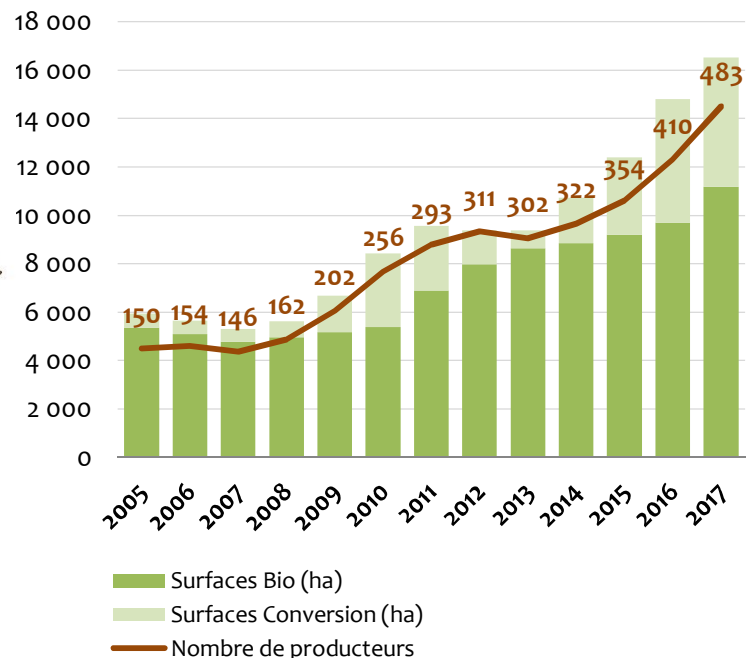
Nombre de producteurs bio par commune en 2017

Source : Agence Bio / OC



Evolution des surfaces et du nombre de producteurs bio entre 2005 et 2017

Source : Agence Bio / OC

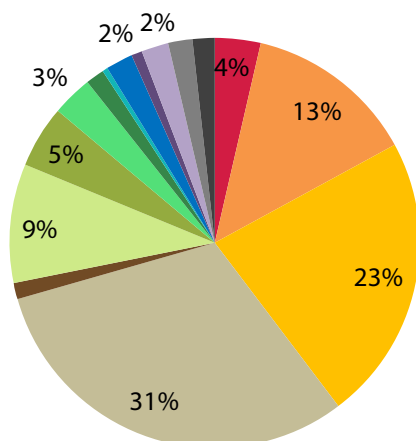


Répartition des exploitations par activité dominante

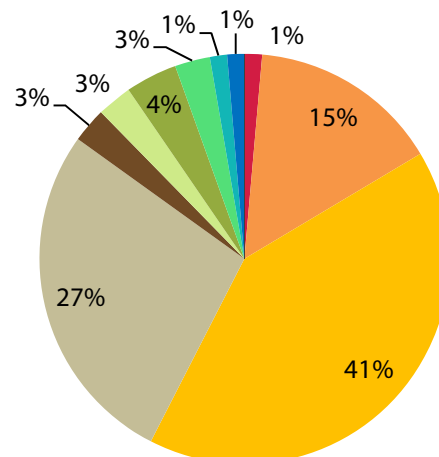
En % du nombre de fermes bio total

- Viticulture
- Légumes
- Fruits
- Grandes cultures
- PPAM
- Oléiculture
- Cultures fourragères
- Bovins viande
- Bovins lait
- Ovins viande
- Ovins lait
- Caprins
- Porcs
- Volailles
- Apiculture
- Aquaculture
- Autres systèmes
- Non connu

Pour l'ensemble des fermes du département



Pour les nouvelles fermes engagées en 2017

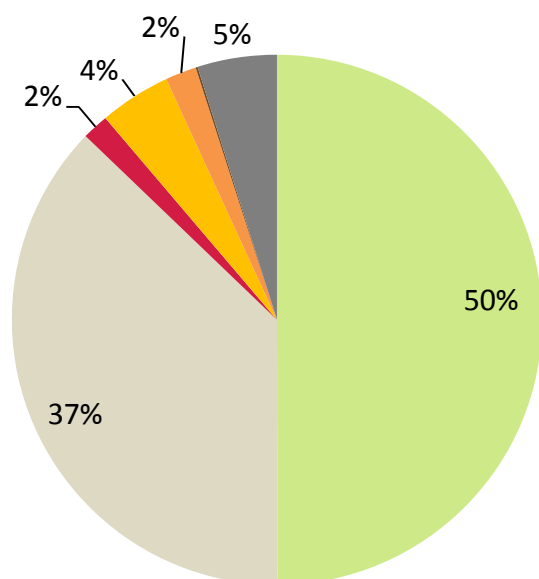


Source : ORAB Occitanie



Les productions végétales

Répartition des surfaces de productions végétales bio



- Surf. Fourragères
- Grandes cultures
- Vignes
- Cultures fruitières
- Légumes frais
- PPAM
- Autres

Source : Agence Bio / OC

Surfaces et nombre de producteurs bio par type de productions végétales

Source : Agence Bio / OC

	Nbre de prod.	Surf. en bio et conv. (ha)	Evol / 2016
Céréales	227	3 511	+2%
Oléag.	143	2 159	-
Protéag.	46	203	-29%
Légumes secs	42	272	+74%
Grandes cultures	252	6 144	+2%
STH	210	3 564	+12%
Cultures fourr.	264	4 689	+30%
Surf. fourragères	314	8 252	+22%
Légumes frais	134	316	+28%
Fruits	174	720	+26%
Vigne	71	266	+1%
PPAM	17	14	+9%
Autres	242	803	-9%
Total	483	16 516	+11,6%

Les productions animales

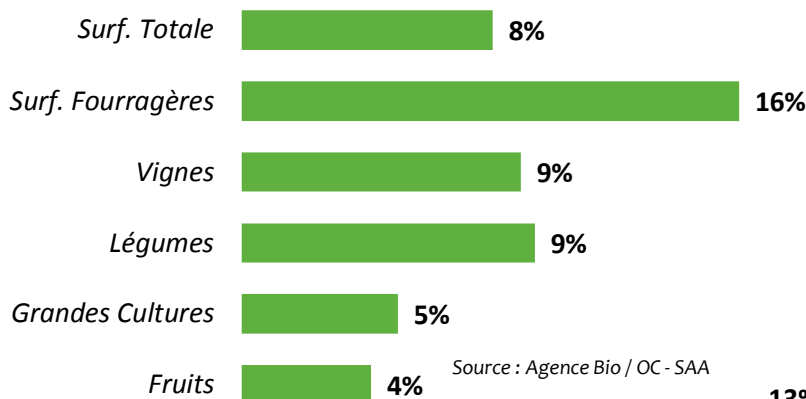
Effectifs et nombre de producteurs bio par type de productions animales

	Nbre de prod.	Effectif certifié bio	Effectif en conversion	Effectifs en bio et conv.	Evol / 2016
Vaches allaitantes	35	607	511	1 118	+26%
Vaches laitières	14	269	304	573	+61%
TOTAL Vaches	46	876	815	1 691	+36%
Brebis viande	18	1333	549	1 882	+48%
Brebis laitières	2	c	c	c	-
TOTAL Brebis	20	1412	549	1 961	+49%
Chèvres	11	1467	0	1 467	+32%
Truies	7	35	1	36	+140%
Poulets de chair	7	228473	0	228 473	+76%
Poules pondeuses	15	12675	0	12 675	-17%
Ruches	1	c	c	c	-

Source : Agence Bio / OC

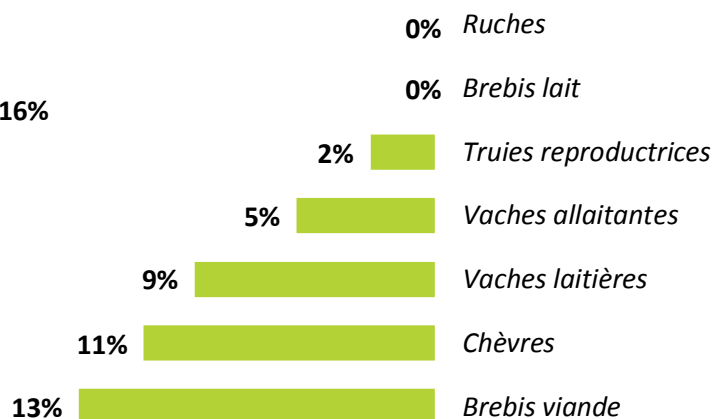
Part de la bio dans l'agriculture départementale

Part des surfaces conduites en bio par production

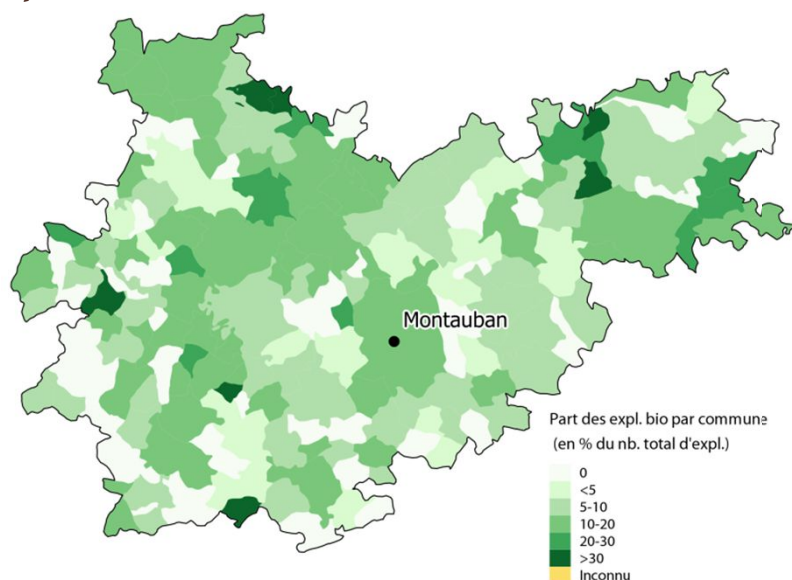


Source : Agence Bio / OC - SAA

Part des cheptels conduits en bio par filière



Part des exploitations bio par rapport au nombre total d'exploitations dans les communes



Source : Agence Bio / OC - RGA



Position du département en région

Rang du département en région en fonction des surfaces ou du cheptel en 2017

- Cheptel caprin
- Effectif de poulets de chair

2^e

- Surfaces fruitières
- Effectif de poules pondeuses

3^e



Source : Agence Bio / OC - SAA

Les opérateurs de l'aval

Les chiffres clés

106
Opérateurs aval
engagés en bio

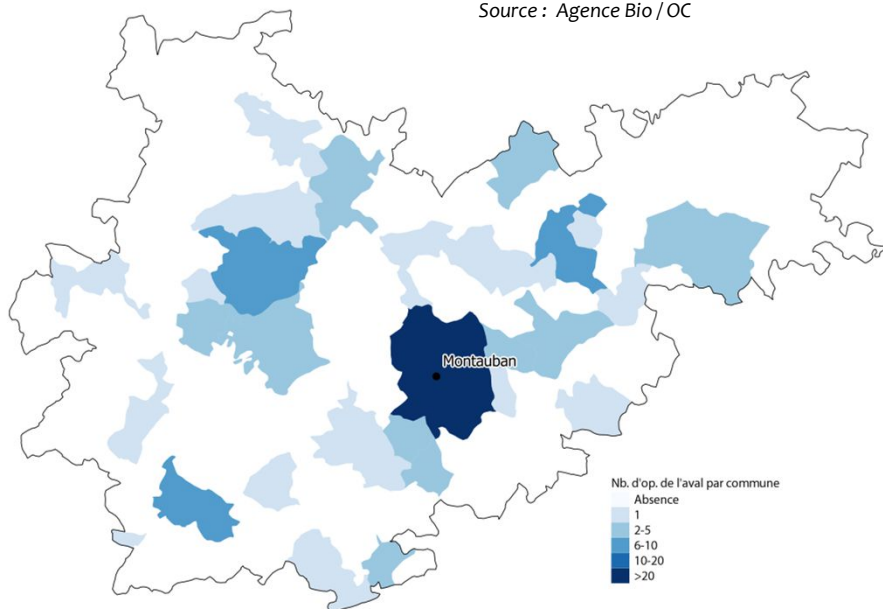
+10,4%
/ 2016

+49%
en 5 ans

Source : Agence Bio / OC

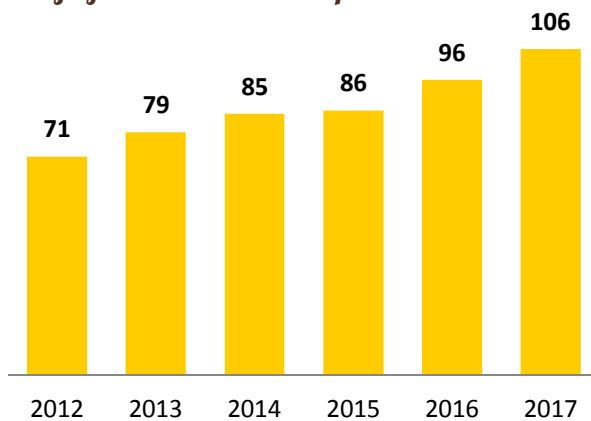
Nombre d'opérateurs de l'aval dans le département en 2017 par commune

Source : Agence Bio / OC



NB : L'Agence Bio recense les préparateurs (IAA, artisans, terminaux de cuisson des GMS, restaurants...) et distributeurs (magasins bio, primeurs, grossistes, GMS,...) certifiés bio.

Evolution du nombre d'opérateurs de l'aval engagés en bio dans le département



Document réalisé par Interbio Occitanie dans le cadre de l'Observatoire de l'agriculture biologique d'Occitanie

Retrouvez l'ensemble de nos publications sur notre site Internet : <http://www.interbio-occitanie.com>

En partenariat avec :



Interbio Occitanie

Maison de la Coopération et de l'Alimentation – 2 Avenue Daniel Brisebois
BP 82256 Auzeville – 31322 Castanet-Tolosan Cedex
cyril.tisseyre@interbio-occitanie.com - Tél. 04 67 06 23 53

